

Siena è prima fra gli atenei statali per strutture, servizi e borse di studio. Bologna svetta tra i mega istituti, Camerino tra i piccoli: ecco le classifiche del Censis per la Grande guida di Repubblica

# La hit parade delle università

AURELIO MAGISTA

**E** alla fine vince di nuovo Siena. L'università toscana ottiene il punteggio più alto fra tutti gli atenei statali. Diciamo "di nuovo" perché l'ateneo di Siena occupa stabilmente l'alta classifica da diversi anni. La qualità non si improvvisa. E, a caccia di qualità, gli studenti che devono decidere dove iscriversi e hanno bisogno di certezze possono studiare i ranking che il Censis stila ogni anno per la Grande Guida di Repubblica, in edicola da lunedì. «Siena», spiega Roberto Ciampicacigli, l'esperto del Censis, «è brava nell'aiutare gli studenti a studiare. È molto forte nelle borse di studio e nei contributi, dove ha 106, nei servizi, per sintetizzare: alloggi e mense, ed è efficace sul web e sui social, un settore che esaminiamo attraverso ben 86 indicatori. Per esempio, proviamo a mandare una mail agli indirizzi indicati dall'università stessa e verifichiamo se rispondono e in quanto tempo. Il punto più debole di Siena è l'internazionalizzazione, che misura fra l'altro quanti studenti hanno trascorso un periodo di studio o di tirocinio all'estero e quanto si spende per incoraggiare la mobilità internazionale».

L'ateneo di Bologna è primo dei mega atenei (con oltre 40mila iscritti). Bologna è abile nel riuscire a ottenere un buon voto per le strutture, i posti nelle aule e nelle biblioteche, i laboratori, a fronte di un'offerta didattica molto ampia. «Questo è uno dei punti dove cadono le università delle metropoli, la Sapienza di Roma, che con quasi 140.000 iscritti è l'ateneo più grande d'Europa, la Statale di Milano e la Federico II di Napoli. Università che rischiano di essere ingestibili; le punte di eccellenza che sanno esprimere nella didattica e nella ricerca finiscono "annacquate" nel dato quantitativo mediocre».

Camerino vince tra i piccoli atenei (fino a 10.000 iscritti) per il sapiente mix di insegnamenti attrattivi, per esempio Bioscienze, e di misure di sostegno sotto forma di borse di studio, alloggi per gli studenti e strutture didattiche. Che diventano un modo per coccolare i ragazzi che apprezzano anche la qualità della vita legata al piccolo centro marchigiano. «Molto spesso», sottolineano al Censis, «alle spalle delle buone università ci sono città ad alta vivibilità, di dimensioni contenute, e aree urbane dal tessuto sociale e produttivo forte. Si crea un'osmosi più o meno esplicita fra università, società civile e imprese, che è anche la ragione per cui alcune università continuano a primeggiare negli anni: Bologna (prima tra i mega atenei), Siena, Padova (seconda tra i mega atenei), Trento (seconda tra i medi atenei)...».

Tra le università private la Bocconi (al primo posto tra gli atenei con oltre 10.000 iscritti) resta un riferimento sicuro con il suo 96,6 e risulta la più internazionale con 110, voto massimo. Al primo posto tra i medi atenei c'è invece la Luiss e tra i piccoli Bolzano.

Da sottolineare però che Bolzano ha il massimo in Servizi e Strutture e 109 per le Borse di studio; peccato che sia così debole su Internet (solo 76).

Le classifiche mettono a nudo un altro dato costante: il gap fra Nord e Sud. Ai vertici ci sono quasi esclusivamente università del Nord e del Centro Italia, con l'eccezione dell'università della Calabria, terza dei Grandi atenei, e di Sassari, che fra l'altro offre un'eccellente laurea in Architettura, terza nei Medi.

E qui entriamo in un altro importante settore delle classifiche messe a punto dal Censis: quelle della didattica. Raggruppate per famiglie omogenee di laurea (medico sanitario, economico statistico, socio-politico...), mettono in luce eccellenze specifiche. Chi è interessato a Scienze delle attività motorie e sportive o a Scienze dell'Educazione e della formazione farà bene ad andare a Urbino,

per Medicina meglio Pavia o Padova, per Agraria o Zootecnia Modena e Reggio, per Lingue Trieste. Valutare e orientarsi è più complicato, perché da qualche anno l'offerta formativa si è molto segmentata. Una volta c'erano Lettere e Giurisprudenza, oggi ci si trova dinanzi a quarantasette lauree diverse, tra cui Tecnologie per la conservazione e il restauro dei beni culturali o Scienze sociali per la cooperazione, lo sviluppo e la pace. Proprio per questo servono le classifiche del Censis, oltre cinquanta, tutte pubblicate sulla Grande Guida: gli atenei pubblici e privati, la didattica, la ricerca, le lauree a ciclo unico e altro ancora. «Vogliamo offrire uno strumento che serva davvero a scegliere» dice Ciampicacigli. E l'unico modo per farlo è consentire a ciascuno di stabilire una propria scala di valori e poi di andare a cercare le università che la soddisfano di più, classifica per classifica».

Si parla tanto di qualità, ma negli ultimi anni anche il mondo accademico ha vissuto la crisi ed è stato sottoposto a pesanti cure dimagranti. Ma per salvarla la qualità, che cosa bisognerebbe fare? Stefano Paleari, presidente della Conferenza dei rettori e rettore dell'università di Bergamo suggerisce: «Aprire ai giovani, garantire davvero il diritto allo studio con adeguate coperture finanziarie, fare un patto con le imprese per costruire una società della conoscenza recuperando la produzione industriale persa negli ultimi anni, che ha ormai raggiunto il 25 per cento».

CRIPRODUZIONE RISERVATA

## LE CLASSIFICHE DEGLI ATENEI NON STATALI

### GRANDI OLTRE 10.000 ISCRITTI

POSIZ.	ATENEI	SERVIZI	BORSE*	STRUTTURE	WEB	INTERNAZIONALIZ.	MEDIA
1	BÓCCONI	83	109	71	110	110	96,6
2	CATTOLICA	84	82	77	79	76	79,6

### MEDI DA 5.000 A 10.000 ISCRITTI

POSIZ.	ATENEI	SERVIZI	BORSE*	STRUTTURE	WEB	INTERNAZIONALIZ.	MEDIA
1	LUISS	70	110	78	92	93	88,6
2	LUMSA	67	84	75	71	89	77,2
3	SOB	72	74	66	75	66	70,6
4	ENNA KORE	72	76	73	66	66	70,6


### PICCOLI FINO A 5.000 ISCRITTI

POSIZ.	ATENEI	SERVIZI	BORSE*	STRUTTURE	WEB	INTERNAZIONALIZ.	MEDIA
1	BOLZANO	110	109	110	76	107	102,4
2	LIUC	70	89	105	97	106	93,4
3	AOSTA	68	104	78	88	98	87,2
4	IULM	73	75	95	98	86	85,4
5	SAN RAFFAELE	71	77	93	91	75	81,4
6	C. BIO-MEDICO	88	75	94	80	69	81,2
7	UNINT	68	66	80	83	93	78,4
8	EUROPEA	66	66	98	69	75	74,8
9	LUM	66	67	78	74	67	70,4

#### NOTE

1) Il voto finale (V) è stato così calcolato:  
V = MEDIA (SE; BE; ST; W; I)  
dove: SE = servizi; BE = borse e contributi; ST = strutture;  
W = web; I = internazionalizzazione.  
Gli atenei sono stati suddivisi in tre gruppi sulla base del numero di iscritti nell'anno accademico 2013-2014

desunto dalle elaborazioni del Miur - Ufficio di statistica su dati Anagrafe Nazionale degli studenti universitari, aggiornati al 13 febbraio 2015.  
I gruppi sono stati individuati mediante il seguente criterio:  
- fino a 5.000 iscritti: PICCOLI  
- da 5.000 a 10.000 iscritti: MEDI  
- oltre 10.000 iscritti: GRANDI



### LA GUIDA ALL'UNIVERSITÀ

La Grande Guida Università 2015-2016 di Repubblica-Censis sarà in edicola da lunedì al prezzo di 9,90 euro più quello del quotidiano. La Guida contiene le classifiche degli atenei, dei migliori corsi di laurea triennale e a ciclo unico distinte in Didattica e Ricerca. Contiene inoltre l'offerta formativa aggiornata per il prossimo anno accademico di tutta l'università pubblica italiana e dei principali atenei privati




#### LO SPECIALE

Oggi su Repubblica.it lo speciale sulla Grande guida Università 2015-2016 di Repubblica

## MEGA OLTRE 40.000 ISCRITTI

POSIZ.	ATENE0	SERVIZI	BORSE*	STRUTTURE	WEB	INTERNAZIONALIZZAZIONE	MEDIA
1	BOLOGNA	80	101	90	105	99	95,0
2	PADOVA	87	81	87	102	89	89,2
3	FIRENZE	94	79	80	99	92	88,8
4	PISA	96	85	78	91	78	85,6
5	PALERMO	78	85	84	103	74	84,8
6	TORINO	77	70	75	106	83	82,2
7	BARI	82	87	75	90	71	81,0
8	ROMA SAPIENZA	72	78	74	95	82	80,2
9	MILANO	72	68	81	92	79	78,4
10	CATANIA	71	76	67	93	68	75,0
11	NAPOLI FED. II	71	70	76	73	70	72,0

## LE CLASSIFICHE DEGLI ATENEI STATALI



### NOTE

1) Il voto finale (V) è stato così calcolato:

V = MEDIA (SE; BE; ST; W; I)

dove: SE = servizi; BE = borse e contributi;

ST = strutture; W = web; I = internazionalizzazione.

Gli atenei sono stati suddivisi in cinque gruppi sulla base del numero di iscritti nell'anno accademico a.a. 2012-13 desunto dalle elaborazioni del Miur - Ufficio di statistica

su dati Anagrafe Nazionale degli studenti universitari, aggiornati al 13 febbraio 2015.

I gruppi sono stati individuati mediante i seguenti criteri:

- fino a 10.000 iscritti: PICCOLI
- da 10.000 a 20.000 iscritti: MEDI
- da 20.000 a 40.000 iscritti: GRANDI
- oltre 40.000 iscritti: MEGA
- POLITECNICI


## GRANDI DA 20.000 A 40.000 ISCRITTI

POSIZ.	ATENE0	SERVIZI	BORSE*	STRUTTURE	WEB	INTERNAZIONALIZZAZIONE	MEDIA
1	PERUGIA	90	95	95	110	90	96,0
2	PAVIA	88	91	99	97	97	94,4
3	CALABRIA	110	103	80	92	72	91,4
4	PARMA	82	86	93	88	84	86,6
5	GENOVA	84	71	95	87	93	86,0
6	VERONA	78	85	86	91	89	85,8
7	ROMA TOR VERG.	73	76	93	90	86	83,6
8	CAGLIARI	82	82	80	88	82	82,8
9	MILANO BICOCCA	73	75	83	91	80	80,4
10	SALERNO	82	67	88	86	71	78,8
11	MESSINA	70	82	89	78	69	77,6
12	ROMA TRE	72	73	77	82	82	77,2
13	L'AQUILA	73	84	66	87	73	76,6
14	CHIETI-PESCARA	72	82	72	81	71	75,6
15	CASERTA	66	69	75	72	69	70,2

## MEDI DA 10.000 A 20.000 ISCRITTI

POSIZ.	ATENE0	SERVIZI	BORSE*	STRUTTURE	WEB	INTERNAZIONALIZZAZIONE	MEDIA
1	SIENA	103	106	100	103	91	100,6
2	TRENTO	96	98	105	102	98	99,8
3	SASSARI	83	110	110	78	96	95,4
3	TRIESTE	92	100	101	88	96	95,4
5	MARCHE	86	95	102	105	81	93,8
6	UDINE	91	93	90	98	87	91,8
7	BRESCIA	96	83	101	95	80	91,0
8	MODENA-REGG.	82	87	94	94	87	88,8
9	SALENTO	100	97	90	77	74	87,6
10	URBINO	105	85	80	81	83	86,8
11	FERRARA	74	87	85	95	83	84,8
12	VENEZIA CA' FOS.	77	84	78	91	91	84,2
13	BERGAMO	86	75	71	88	90	82,0
14	NAPOLI ORIENT.	68	68	71	69	82	71,6
15	NAPOLI PART.	84	66	73	66	66	71,0

\*Spesa per borse e altri interventi



## PICCOLI FINO A 10.000 ISCRITTI

POSIZ.	ATENE0	SERVIZI	BORSE*	STRUTTURE	WEB	INTERNAZIONALIZZAZIONE	MEDIA
1	CAMERINO	96	103	99	93	90	96,2
2	MACERATA	89	77	98	91	93	89,6
3	BASILICATA	81	103	92	84	71	86,2
4	TERAMO	69	83	105	84	84	85,0
5	FOGGIA	77	104	76	85	79	84,2
6	TUSCIA	73	75	102	81	84	83,0
7	CASSINO	71	94	77	96	75	82,6
8	PIEMONTE OR.	74	71	95	85	77	80,4
9	INSUBRIA	72	66	86	85	80	77,8
10	REG. CALABRIA	74	76	76	84	76	77,2
11	MOLISE	71	81	84	76	70	76,4
11	CATANZARO	89	68	72	86	67	76,4
13	SANNIO	66	68	86	70	71	72,2

## POLITECNICI

POSIZ.	ATENE0	SERVIZI	BORSE*	STRUTTURE	WEB	INTERNAZIONALIZZAZIONE	MEDIA
1	MILANO	80	110	81	91	97	91,8
2	VENEZIA IUAV	76	83	91	85	110	89,0
3	TORINO	71	88	80	101	104	88,8
4	BARI	89	78	88	83	73	82,2

## LE CLASSIFICHE DEGLI ATENEI NON STATALI

## GRANDI OLTRE 10.000 ISCRITTI

POSIZ.	ATENE0	SERVIZI	BORSE*	STRUTTURE	WEB	INTERNAZIONALIZ.	MEDIA
1	BCCONNI	83	109	71	110	110	96,6
2	CATTOLICA	84	82	77	79	76	79,6

## MEDI DA 5.000 A 10.000 ISCRITTI

POSIZ.	ATENE0	SERVIZI	BORSE*	STRUTTURE	WEB	INTERNAZIONALIZ	MEDIA
1	LUISS	70	110	78	92	93	88,6
2	LUMSA	67	84	75	71	89	77,2
3	SOB	72	74	66	75	66	70,6
4	ENNA KORE	72	76	73	66	66	70,6

## PICCOLI FINO A 5.000 ISCRITTI

POSIZ.	ATENE0	SERVIZI	BORSE*	STRUTTURE	WEB	INTERNAZIONALIZ	MEDIA
1	BOLZANO	110	109	110	76	107	102,4
2	LIUC	70	89	105	97	106	93,4
3	AOSTA	68	104	78	88	98	87,2
4	IULM	73	75	95	98	86	85,4
5	SAN RAFFAELE	71	77	93	91	75	81,4
6	C. BIO-MEDICO	88	75	94	80	69	81,2
7	UNINT	68	66	80	83	93	78,4
8	EUROPEA	66	66	98	69	75	74,8
9	LUM	66	67	78	74	67	70,4

## NOTE

1) Il voto finale (V) è stato così calcolato:

V = MEDIA (SE; BE; ST; W; I)

dove: SE = servizi; BE = borse e contributi; ST = strutture;

W = web; I = internazionalizzazione.

Gli atenei sono stati suddivisi in tre gruppi sulla base del numero di iscritti nell'anno accademico 2013-2014

desunto dalle elaborazioni del Miur - Ufficio di statistica su dati Anagrafe Nazionale degli studenti universitari, aggiornati al 13 febbraio 2015. I gruppi sono stati individuati mediante il seguente criterio:

- fino a 5.000 iscritti: PICCOLI
- da 5.000 a 10.000 iscritti: MEDI
- oltre 10.000 iscritti: GRANDI