

Gli italiani e le Vacanze

Dopo l'emergenza Covid

Il calo dei viaggi nel 2020, il confronto con il trend degli anni precedenti e le previsioni per il 2021

Il crollo dei viaggi di vacanza e di lavoro

Nel 2020 i viaggi dei residenti in Italia hanno toccato il minimo storico.

37,5 milioni

Viaggi dei residenti in Italia

-44,8 %

Viaggi di vacanza dimezzati

-67,9 %

Spostamenti per lavoro

In calo vacanze brevi e lunghe

Nel 2020 la flessione dei viaggi di vacanza ha riguardato sia le trasferte di 1-3 notti sia le uscite di maggior durata.



Vacanza 1-3 notti

-45,1%



Vacanza 4+ notti

-44,6%



Lavoro

-67,9%



Totale viaggi

-47,3%

Poche attività culturali

Nel 2020 divertimento, riposo e relax sono stati sempre più al centro (rispetto al 2018 e al 2019) dei viaggi di piacere o svago degli italiani.

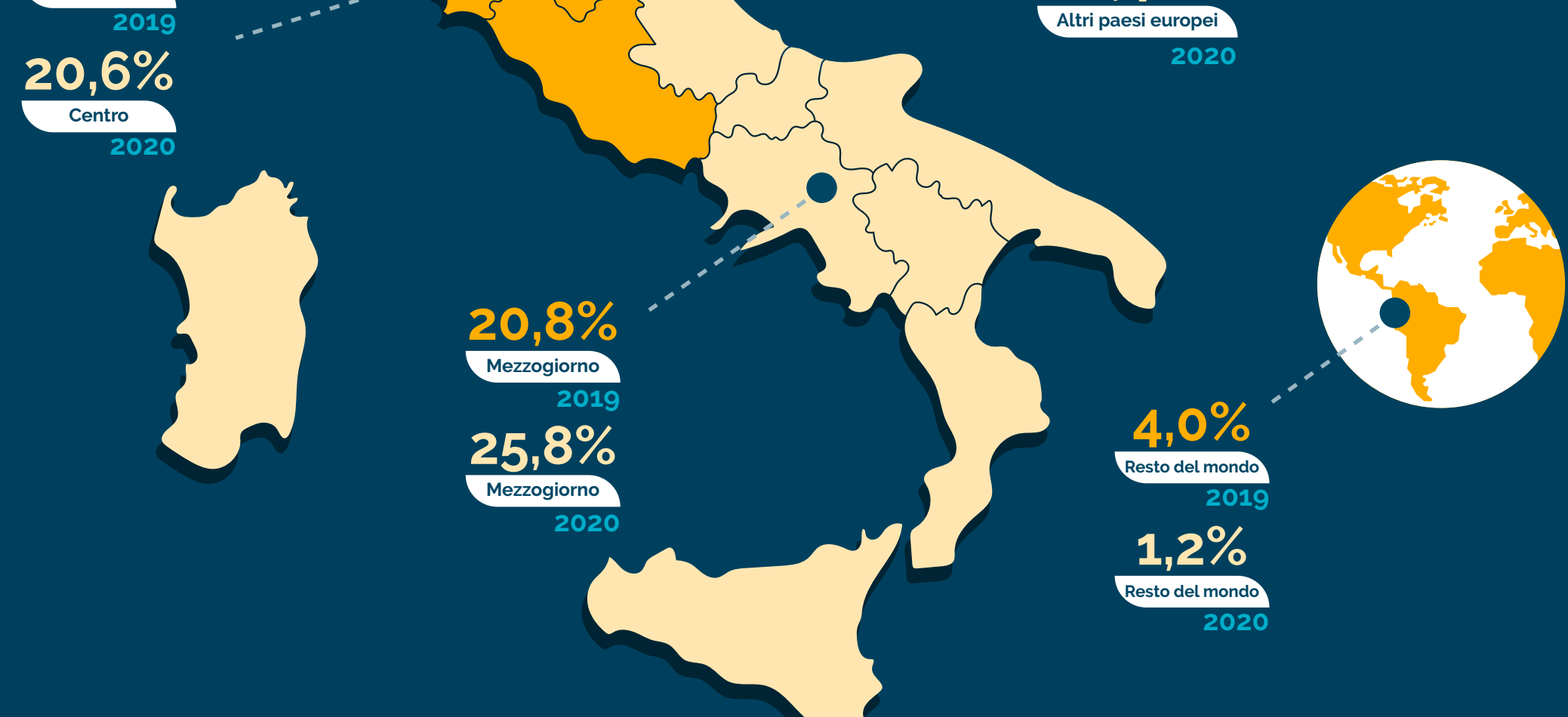
Viaggi di piacere e svago per tipo di attività svolta



Fonte: Istat. Dati 2020 provvisori.

Meno estero e più italia

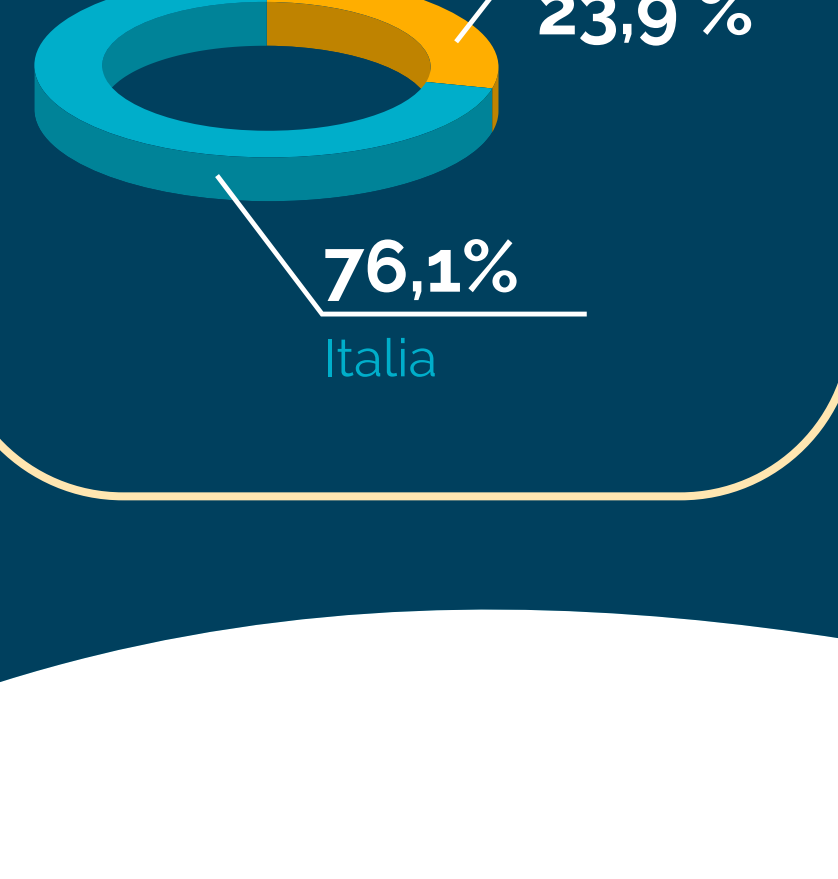
La pandemia di Covid e la conseguente emergenza sanitaria hanno inevitabilmente impedito o frenato gli spostamenti all'estero.



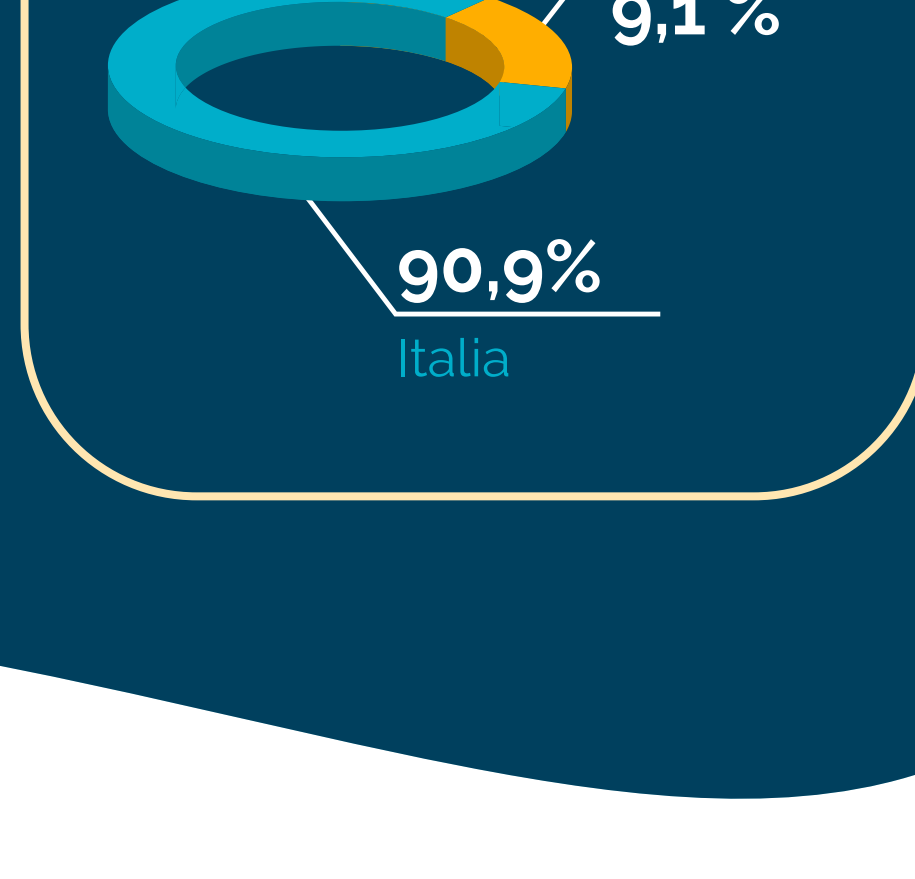
*Dal 2020, la Gran Bretagna non fa più parte dei Paesi dell'UE ed è inclusa in Altri paesi europei

Fonte: Istat. Dati 2020 provvisori.

2019



2020



Meno treno e aereo e più auto

Ridurre i contatti sociali ha condotto a un maggior ricorso ai viaggi con i mezzi propri a discapito dei mezzi collettivi.




*Altro: altri mezzi di trasporto non altrove specificati inclusi nave, camper, autocaravan, moto, motoscooter, bicicletta, ecc.

Fonte: Istat. Dati 2020 provvisori.

Italiani in vacanza nel 2021

Circa la metà dei residenti in Italia prevede di trascorrere in estate un periodo di vacanza in località diversa da quella di residenza.



Perché si rinuncia alla vacanza

La mancanza di risorse economiche pesa più dei timori legati al Covid sulla decisione di rinunciare a una vacanza.

MOTIVI PER CUI NON SI VA IN VACANZA



Dove si va in vacanza

La percentuale di italiani che si recherà in vacanza all'estero sarà bassa.

SCELTA DEL LUOGO DI VACANZA



Quanto codiziona il Covid

In assenza di emergenza sanitaria la maggior parte dei vacanzieri avrebbe programmato lo stesso tipo di viaggio. Oltre il

60%

DICE DI NON ESSERE STATO CONDIZIONATO DAL COVID

Quanto l'emergenza sanitaria ha condizionato la scelta del tipo di vacanza %

	Molto	Abbastanza	Poco	Per niente	Non sa
SCELTA DEL LUOGO DI VACANZA	20,9	27,7	23,3	28,0	0,1
SCELTA DEL MEZZO DI TRASPORTO	14,5	17,4	14,8	53,3	0,0
SCELTA DEL TIPO DI SISTEMAZIONE	9,6	17,1	20,2	52,9	0,2


Fonte: Istat. Periodo di riferimento: maggio.

Le mete più ambite del turismo in Italia



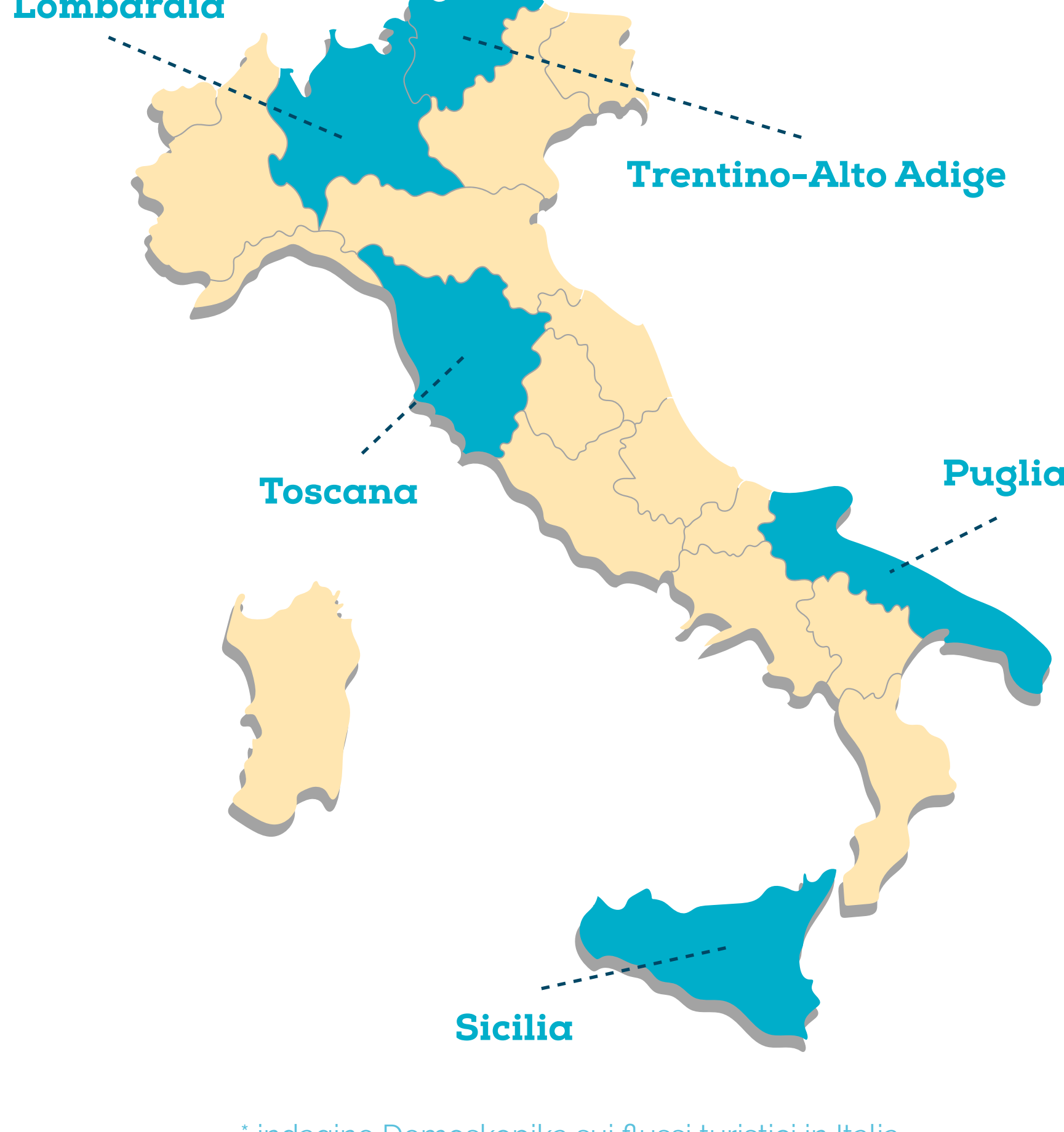
* indagine Swg-Ciset

La presenza sulle spiagge nel 2021




* sondaggio condotto su un campione di imprese balneari italiane aderenti al SIB Sindacato Italiano Balneare/Fipe-Confindustria

Le mete più gettonate per i turisti stranieri in Italia



* indagine Demoskopika sui flussi turistici in Italia

Da dove arrivano i turisti stranieri in Italia



Francia




Germania



Gran Bretagna



Spagna



Stati Uniti

* indagine Demoskopika sui flussi turistici in Italia

Le vacanze 2021 saranno più sicure?

Gli italiani si sentono finalmente lontani dalla fase più acuta dell'emergenza sanitaria legata alla pandemia di Covid. La maggioranza prevede vacanze estive più sicure del 2020. Ecco le percentuali del campione intervistato.

51,3 %

2021 più sicuro del 2020

4,9 %

2021 meno sicuro del 2020

42,4 %

2021 analogo al 2020

1,4 %

Non so/NR

Fonte: Istat. Periodo di riferimento: maggio.

A cura della facoltà di Sociologia dell'Università Niccolò Cusano



UNIVERSITÀ CUSANO



Fonti

www.istat.it/it/archivio/256376
www.istat.it/it/archivio/258529